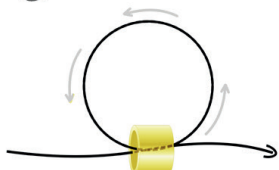
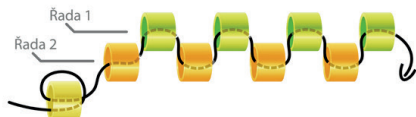


# Peyote Stitch ..... sudý počet

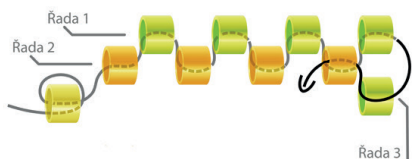


Navlečte korálek 30cm od konce nitě.  
Protáhněte ho zpět bude fungovat jako zarážka

## 1. Navlečení korálku (zarážky)



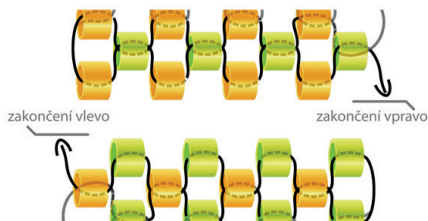
## 2. Navlékneme prvních 8 korálků



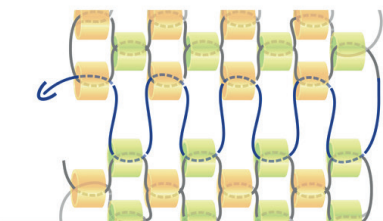
## 3. Začátek řady číslo 3



## 4. Dokončíme řadu č.3 zakončíme uzlem ●



## 5. Dokončíme požadovanou velikost Návrh ukončíme na L a P straně



## 6. Provedeme sešití jedné a druhé strany prstýnku



## 7. Korálky stáhneme k sobě a zakončíme 2x uzlíkem ●

KORÁLEK  
OBCHOD

[www.koralek-obchod.cz](http://www.koralek-obchod.cz)



MIYUKI  
Delica® and Seed Beads