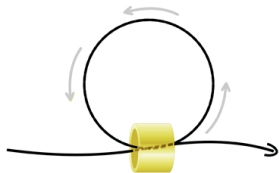
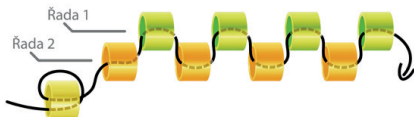


Peyote Stitch sudý počet

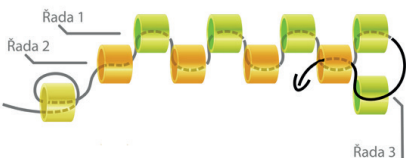


Navlečte korálek 30cm od konce nitě.
Protáhněte ho zpět bude fungovat jako zarážka

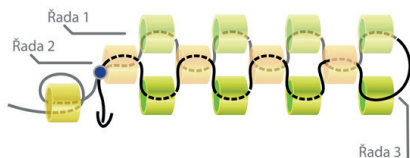
1. Navlečení korálku (zarážky)



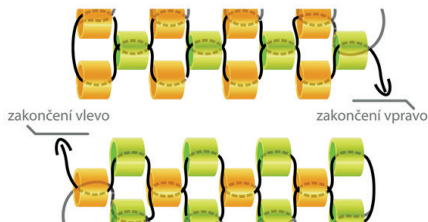
2. Navlékneme prvních 8 korálků



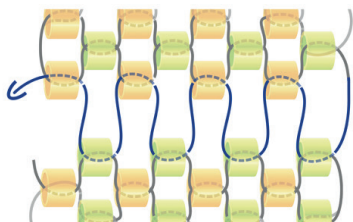
3. Začátek řady číslo 3



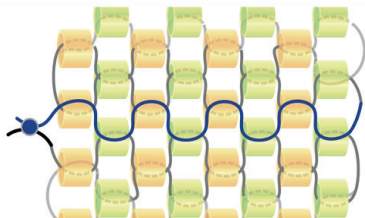
4. Dokončíme řadu č.3 zakončíme uzlem



5. Dokončíme požadovanou velikost Návlek ukončíme na L a P straně



6. Provedeme sešití jedné a druhé strany prstýnku



7. Korálky stáhneme k sobě a zakončíme 2x uzlíkem



Postup PDF



KORÁLEK
OBCHOD



MIYUKI
Delica® and Seed Beads

www.koralek-obchod.cz