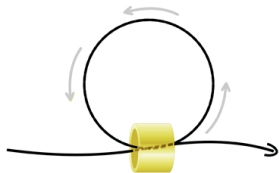
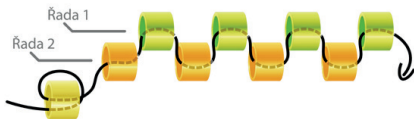


Peyote Stitch sudý počet

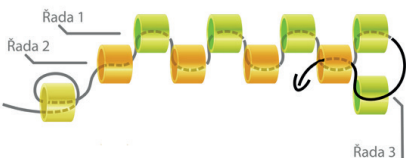


Navlečte korálek 30cm od konce nitě.
Protáhněte ho zpět bude fungovat jako zarážka

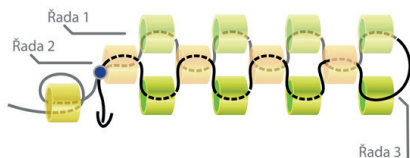
1. Navlečení korálku (zarážky)



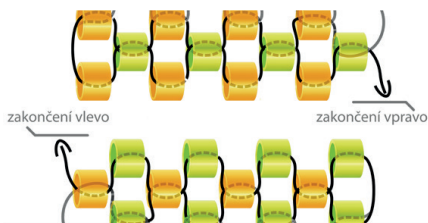
2. Navlékneme prvních 8 korálků



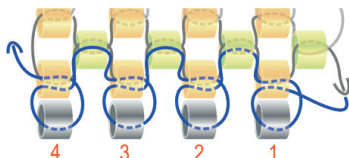
3. Začátek řady číslo 3



4. Dokončíme řadu č.3 zakončíme uzlem

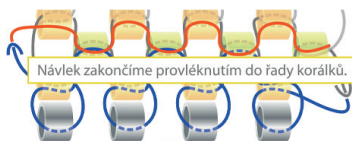


5. Dokončíme požadovanou velikost Návlek ukončíme na L a P straně



Po dosažení požadované délky náramku přidáme 4 korálky.
Tyto korálky vsuneme do kovového zakončení.
Stejně postupujeme i na druhé straně náramku

6. Dokončíme potřebnou délku. Přidáme 4 korálky na zakončení.



7. Na přidání korálky nasuneme zakončení + karabinku a kroužek.



KORÁLEK
OBCHOD

Postup PDF



MIYUKI
Delica® and Seed Beads

www.koralek-obchod.cz